

# Registrierung in OpenOLAT

Alexandra Andreasová, Dagmar Marquart  
Referat E-Learning  
Abteilung Hochschulentwicklung  
olat@hs-koblenz.de



# OLAT-Startseite aufrufen

Sie können die OLAT-Startseite von der Homepage der Hochschule oder Ihres Fachbereichs aus, oder über die Adresse „https://olat.vcrp.de“ aufrufen.

## Über die Startseite der Hochschule

The screenshot shows the main navigation menu of Hochschule Koblenz. A red arrow points to the search bar in the top right corner. Below the navigation, there is a large image of the RAC building and a 'Studienangebot' (Study Offer) section with filters for 'Abschluss', 'Art des Studiums', 'Kategorie', and 'Standort'. A 'finden' button is visible. At the bottom, there are two campus selection buttons: 'RheinMoselCampus Koblenz' and 'RheinAhrCampus Remagen'. A callout box at the bottom center contains the text 'OLAT' and 'Zugang zum Olat-Server' with a red arrow pointing to a server icon.

## Über die Startseite des Fachbereichs (Nur am RMC und WWC)

The screenshot shows the faculty page for 'Sozialwissenschaften' at Hochschule Koblenz. The navigation menu includes 'Studierende', 'Koblenz', and 'Sozialwissenschaften'. A red arrow points to the search bar in the top right corner. Below the navigation, there is a 'Der Fachbereich' section with a large group photo and several news items with accompanying images and text.

## Mit Hochschulkennung registrieren

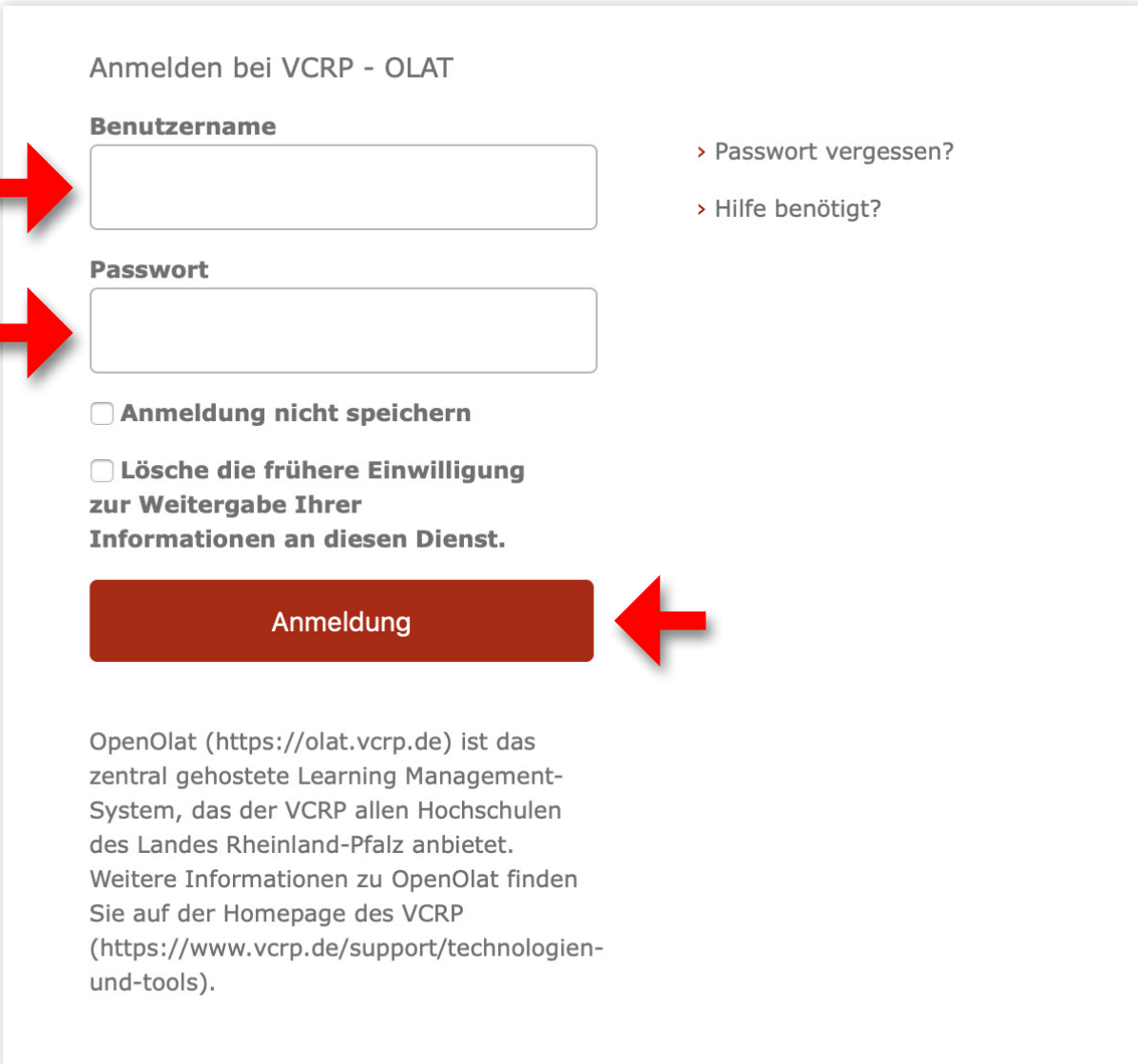
Auf der OLAT-Startseite wählen Sie den Reiter Mit Hochschul-Kennung aus, dann wählen Sie die Hochschule Koblenz aus und klicken auf Login.

The screenshot shows the OpenOLAT login interface. At the top, the text "OpenOlat - infinite learning" is displayed. Below this, there are three tabs: "Mit OpenOlat-Kennung" (with an infinity symbol), "Mit Hochschul-Kennung" (with a building icon and circled in red), and "Gastzugang" (with a person icon). Below the tabs, the heading "OpenOlat Anmeldung" is followed by the instruction: "Bitte wählen Sie Ihre Hochschule. Für die Authentifizierung werden Sie weitergeleitet." A dropdown menu is shown with "Hochschule Koblenz" selected, and a red arrow points to it from the right. Below the dropdown is an orange "Login" button, with a red arrow pointing to it from below.

## Anmeldedaten der Hochschule eingeben

Verwenden Sie die Anmeldedaten Ihres Hochschulaccounts, die Sie vom Rechenzentrum der Hochschule bekommen haben.

Geben Sie unter „Benutzername“ Ihren Benutzernamen und unter „Passwort“ das Passwort ein. Klicken Sie dann auf Anmeldung.



Anmelden bei VCRP - OLAT

**Benutzername**

**Passwort**

Anmeldung nicht speichern

Lösche die frühere Einwilligung zur Weitergabe Ihrer Informationen an diesen Dienst.

**Anmeldung**

[Passwort vergessen?](#)

[Hilfe benötigt?](#)

OpenOlat (<https://olat.vcrp.de>) ist das zentral gehostete Learning Management-System, das der VCRP allen Hochschulen des Landes Rheinland-Pfalz anbietet. Weitere Informationen zu OpenOlat finden Sie auf der Homepage des VCRP (<https://www.vcrp.de/support/technologien-und-tools>).

Falls Sie nach der korrekten Eingabe Ihrer Hochschulzugangsdaten eine Fehlermeldung bekommen, beispielsweise dass die Anmeldedaten unbekannt sind oder dass es bereits einen Benutzer mit diesen Daten gibt, wenden Sie sich bitte an das Rechenzentrum oder an den OLAT-Support der Hochschule.

## Weitergabe der Informationen akzeptieren

Ihre Anmeldedaten werden an den Virtuellen Campus Rheinland-Pfalz – den OLAT-Administrator – weitergegeben. Wenn Sie OLAT nutzen möchten, müssen Sie die Weitergabe der Informationen akzeptieren.

Diese Informationen werden über Sie an den Virtuellen Campus Rheinland-Pfalz weitergegeben: Ihre E-Mailadresse, Ihre Zugehörigkeit zur Hochschule Koblenz und Ihre Zugehörigkeit einer der Gruppen „Studierende“ oder „Beschäftigte“

Wählen Sie eine der beiden Möglichkeiten aus.



**HOCHSCHULE  
KOBLENZ**  
UNIVERSITY OF APPLIED SCIENCES

Sie sind dabei auf diesen Dienst zuzugreifen:  
**VCRP - OLAT** von e171

Beschreibung dieses Dienstes:  
*OpenOLAT (<https://olat.vcrp.de>) ist das zentrale Learning Management-System, das der VCRP allen Hochschulen des Landes Rheinland-Pfalz anbietet. Weitere Informationen zu OLAT finden Sie auf der Homepage des VCRP (<http://www.vcrp.de/index.php?id=484>).*

[Zusätzliche Informationen über diesen Dienst](#)

An den Dienst zu übermittelnde Informationen

eduPersonEntitlement	<b>urn:mace:dir:entitlement:common-lib-terms</b>
eduPersonPrincipalNameFH	<i>Andreas Beyer (27. September)   <a href="#">Info</a></i>
eduPersonScopedAffiliation	<b>member@hs-koblenz.de</b> <b>student@hs-koblenz.de</b>

Die oben aufgeführten Informationen werden an den Dienst weitergegeben, falls Sie fortfahren. Sind Sie einverstanden, dass diese Informationen bei jedem Zugriff auf diesen Dienst an ihn weitergegeben werden?

Wählen Sie die Dauer, für die Ihre Entscheidung zur Informationsweitergabe gültig sein soll:

Bei nächster Anmeldung erneut fragen.
 

- Ich stimme zu, dass meine Informationen dieses Mal weitergegeben werden.


Erneut fragen, wenn sich die Informationen ändern welche diesem Dienst weitergegeben werden.
 

- Ich bin einverstanden, dass die selben Informationen in Zukunft automatisch an diesen Dienst weitergegeben werden.

Diese Einstellung kann jederzeit mit der Checkbox auf der Anmeldeseite widerrufen werden.

## Die Sprache auswählen

**Registrierung**  
Wählen Sie die Sprache für die OLAT Registrierung und Ihr Benutzerkonto. Sie können die Sprache später in Ihrem Benutzerprofil jederzeit anpassen. Anschliessend werden Sie durch den Registrationsprozess geführt.


 **Sprache**

[^ nach oben](#)

## OLAT-Benutzernamen festlegen

Der OLAT-Benutzername darf nur Kleinbuchstaben und keine Leer- oder Sonderzeichen enthalten. **Achtung:** Der Benutzername kann später nicht mehr geändert werden!

**Registrierung**  
Wählen Sie einen Benutzernamen, unter welchem Sie in OLAT arbeiten möchten. **Achtung:** Dieser Name kann nachträglich nicht mehr geändert werden!

 **Benutzername in OLAT**

Z.B. für Peter Muster -> pmuster

[^ nach oben](#)



## Weitere Angaben vervollständigen

Registrierung  
Bitte vervollständigen Sie Ihre Benutzerangaben.

\* Vorname

\* Nachname

\* E-Mail

[^ nach oben](#)

## Nutzungsbedingungen zustimmen

**Nutzungsbedingungen**

**Nutzungsbedingungen**

Der/die OpenOLAT-Benutzer/in nimmt zur Kenntnis, dass er/sie OpenOLAT nur zu Studien- und/oder Lehrzwecken benutzen darf. Er/sie darf nicht gegen deutsche Gesetze und Verordnungen, die guten Sitten und Rechte Dritter (Namens-, Urheber-, Datenschutzrechte usw.) verstoßen. Insbesondere verpflichtet sich der/die OpenOLAT-Benutzer/in, keine pornografischen, gewaltverherrlichenden, widerrechtlichen, rassistischen oder diskriminierenden Inhalte jeglicher Art darzustellen oder auf dem OpenOLAT-Server abzuspeichern. Ferner verpflichtet er/sie sich, nicht zu Straftaten aufzurufen oder Anleitungen hierfür darzustellen.

Der Virtuelle Campus Rheinland-Pfalz behält sich das Recht vor, bei Missbrauch des OpenOLAT-Servers oder Verstößen gegen diese Nutzungsregelung, den Zugang zu OpenOLAT zu sperren und alle Daten des betreffenden Benutzers oder der betreffenden Benutzerin zu löschen. Ferner behält er sich das Recht vor, strafrechtliche oder zivilrechtliche Untersuchungen einzuleiten.

**Datenschutzhinweis**

Bitte beachten Sie die Datenschutzerklärung bezüglich der OpenOLAT-Instanz des VCRP.

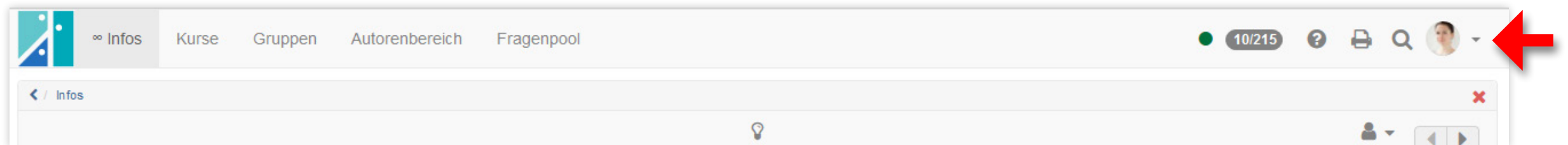
[Drucken "Nutzungsbedingungen"](#)

Ich habe die Nutzungsbedingungen gelesen, verstanden und stimme ihnen zu.

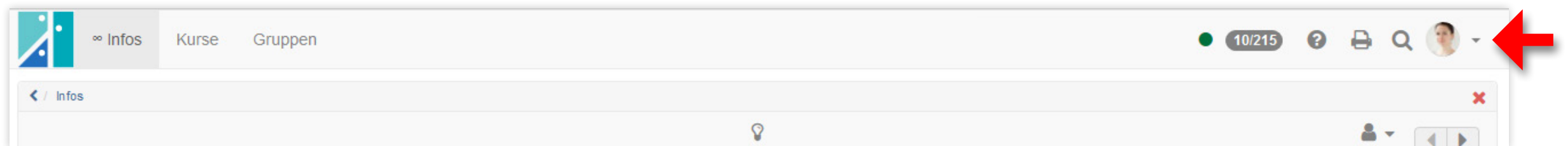
# Fertig

Nun sind Sie in OLAT registriert und können als Lehrende\*r Kurse erstellen oder als Studierende\*r Kurse buchen.

## Ansicht Lehrende



## Ansicht Studierende



Mit einem Klick auf den kleinen Pfeil oben rechts öffnen Sie den Bereich der persönlichen Werkzeuge und Einstellungen.



## OLAT-Anleitungen und Hilfe

Den OLAT-Support der Hochschule Koblenz erreichen Sie unter [olat@hs-koblenz.de](mailto:olat@hs-koblenz.de) oder Sie wenden sich an die E-Learning-Mitarbeiter\*innen in Ihrem Fachbereich.

Beim OLAT-Support können Sie jederzeit eine **OLAT-Schulung** anfragen.

Weitere Anleitungen und Hilfestellungen finden Sie im OLAT-Katalog der Hochschule Koblenz **Angebote des Referats E-Learning**.

## Viel Erfolg mit OpenOLAT

wünscht Ihnen  
der OLAT-Support der Hochschule Koblenz